



製品早見一覧表

標準タイプ				
品番	コアサイズ	タイプ	材質	ページ
N-120	EI-12×3.6	SINGLE	P.E.	6
N-121	EI-12×5.5	SINGLE	P.E.	
N-140	EI-14×5.2	SINGLE	P.E.	
N-141	EI-14×5.3	SINGLE	P.E. & 66N	
N-160	EI-16×5.3	SINGLE	P.E. & 66N	
N-161	EI-16×5.4	SINGLE	P.E.	
N-190	EI-19×5.4	SINGLE	P.E. & 66N	
N-191	EI-19×5.5	SINGLE	P.E. & 66N	
N-192	EI-19×5.4	SINGLE	P.E. & 66N	
N-193	EI-19×5.3	SINGLE	P.E.	
N-194	EI-19×7.7	SINGLE	P.E. & 66N	
N-220	EI-22×6.3	SINGLE	P.E. & 66N	
N-240	EI-24×7.3	SINGLE	P.E. & 66N	
N-241	EI-24×7.4	SINGLE	P.E. & 66N	
N-242	EI-24×8.6	SINGLE	P.E. & 66N	
N-250	EI-26×8.2	SINGLE	66N	
N-280	EI-28×10.0	SINGLE	P.E. & 66N	
N-281	EI-28×11.5	SINGLE	P.E. & 66N	
N-281S	EI-28×11.0	SECTION	66N	
N-282	EI-28×11.7	SINGLE	P.E. & 66N	
N-283	EI-28×12.1	SINGLE	P.E. & 66N	
N-350	EI-35×10.2	SINGLE	P.E. & 66N	
N-350S	EI-35×10.3	SECTION	66N	
N-351	EI-35×10.2	SINGLE	P.E. & 66N	
N-3512	EI-35×10.2	SINGLE	66N & 66NG	
N-352	EI-35×13.4	SINGLE	66N & 66NG	
N-380	EI-38×13.0	SINGLE	66N & 66NG	
N-400	EI-40×15.3	SINGLE	66N & 66NG	
N-400S	EI-40×15.2	SECTION	66N & 66NG	
N-410	EI-41×13.5	SINGLE	66N & 66NG	
N-410S	EI-41×13.2	SECTION	66N & 66NG	
N-411	EI-41×13.4	SINGLE	66N & 66NG	
N-412	EI-41×15.4	SINGLE	66N & 66NG	
N-412S	EI-41×15.4	SECTION	66N & 66NG	

標準タイプ				
品番	コアサイズ	タイプ	材質	ページ
N-413	EI-41×17.2	SINGLE	66N & 66NG	7
N-413S	EI-41×17.1	SECTION	66N & 66NG	
N-414	EI-41×20.3	SINGLE	66N & 66NG	
N-414S	EI-41×20.3	SECTION	66N & 66NG	
N-480	EI-48×14.8	SINGLE	66N & 66NG	
N-481	EI-48×16.4	SINGLE	66N & 66NG	
N-481S	EI-48×16.4	SECTION	66N & 66NG	
N-482	EI-48×18.3	SINGLE	66N & 66NG	
N-482S	EI-48×18.4	SECTION	66N & 66NG	
N-483	EI-48×20.3	SINGLE	66N & 66NG	
N-483S1	EI-48×20.2	SECTION	66N & 66NG	
N-483S2	EI-48×20.2	SECTION	66N & 66NG	
N-484	EI-48×25.2	SINGLE	66N & 66NG	
N-484S	EI-48×25.4	SECTION	66N & 66NG	
N-485	EI-48×30.5	SINGLE	66N & 66NG	
N-485S	EI-48×30.4	SECTION	66N & 66NG	
N-540	EI-54×21.4	SINGLE	66N & 66NG	
N-540S	EI-54×21.6	SECTION	66N & 66NG	
N-541	EI-54×25.4	SINGLE	66N & 66NG	
N-570	EI-57×19.1	SINGLE	66N & 66NG	
N-570S	EI-57×19.1	SECTION	66N & 66NG	
N-571	EI-57×20.3	SINGLE	66N & 66NG	
N-572	EI-57×23.3	SINGLE	66N & 66NG	
N-573	EI-57×25.3	SINGLE	66N & 66NG	
N-573S	EI-57×25.3	SECTION	66N & 66NG	
N-574	EI-57×30.6	SINGLE	66N & 66NG	
N-600	EI-60×20.2	SINGLE	66N & 66NG	
N-600S	EI-60×20.2	SECTION	66N & 66NG	
N-601	EI-60×25.5	SINGLE	66N & 66NG	
N-601S	EI-60×25.5	SECTION	66N & 66NG & PBT	
N-602	EI-60×30.4	SINGLE	66N & 66NG	
N-603	EI-60×35.2	SINGLE	66N & 66NG	
N-660	EI-66×22.5	SINGLE	66N & 66NG	
N-660S	EI-66×22.7	SECTION	66N & 66NG	
N-661	EI-66×25.4	SINGLE	66N & 66NG	
N-661S	EI-66×25.4	SECTION	66N & 66NG	

7

8



製品早見一覧表

標準タイプ				
品番	コアサイズ	タイプ	材質	ページ
N-662	EI- 56×27.2	SINGLE	66N & 66NG	8
N-662S	EI- 56×27.2	SECTION	66N & 66NG	
N-663	EI- 56×30.5	SINGLE	66N & 66NG	
N-663S	EI- 56×30.4	SECTION	66N & 66NG	
N-664	EI- 56×35.4	SINGLE	66N & 66NG	
N-664S	EI- 56×35.4	SECTION	66N & 66NG	
N-665	EI- 56×40.3	SINGLE	66N & 66NG	
N-665S	EI- 56×40.3	SECTION	66N & 66NG	
B-666	EI- 56×55.4	SINGLE	66N & 66NG	
N-760	EI- 76×25.2	SINGLE	66N & 66NG	
N-761	EI- 76×30.2	SINGLE	66N & 66NG	
N-761S	EI- 76×30.3	SECTION	66N & 66NG	
N-762	EI- 76×35.5	SINGLE	66N & 66NG	
N-762S	EI- 76×35.3	SECTION	66N & 66NG	
N-763	EI- 76×40.5	SINGLE	66N & 66NG	
N-763S	EI- 76×40.3	SECTION	66N & 66NG	
N-764	EI- 76×50.2	SINGLE	66NG	
B-780	EI- 78×40.5	SINGLE	66N & 66NG	
N-860	EI- 86×32.8	SINGLE	66N & 66NG	10
N-861	EI- 86×40.3	SINGLE	66N & 66NG	
N-861S	EI- 86×40.2	SECTION	66N & 66NG	
N-862	EI- 86×45.3	SINGLE	66N & 66NG	
N-862S	EI- 86×45.3	SECTION	66N & 66NG	
N-863	EI- 86×50.1	SINGLE	66N & 66NG	
N-863S	EI- 86×50.4	SECTION	66N & 66NG	
N-960	EI- 96×40.2	SINGLE	66N & 66NG	
N-960S	EI- 96×40.2	SECTION	66N & 66NG	
N-961	EI- 96×45.4	SINGLE	66N & 66NG	
N-961S	EI- 96×45.2	SECTION	66N & 66NG	
N-962	EI- 96×50.3	SINGLE	66N & 66NG	
N-962S	EI- 96×50.3	SECTION	66N & 66NG	
N-1050	EI-105×50.5	SINGLE	66NG	
N-1051	EI-105×60.5	SINGLE	66NG	
N-1140	EI-114×50.4	SINGLE	66NG	
N-1141	EI-114×55.4	SINGLE	66NG	
N-1330	EI-133×55.7	SINGLE	66NG	
N-1331	EI-133×60.7	SINGLE	66NG	
N-1332	EI-133×80.2	SECTION	66NG	
N-O-A	6.2φ	SINGLE	66N	
N-O-B	8.1φ	SINGLE	66N	
N-O-C	8.0φ	SINGLE	66N	

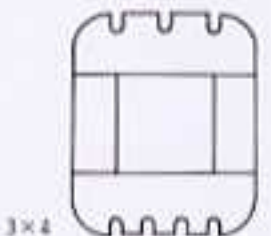
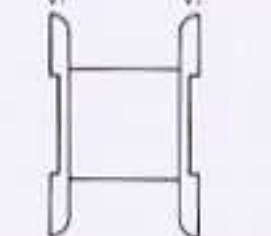
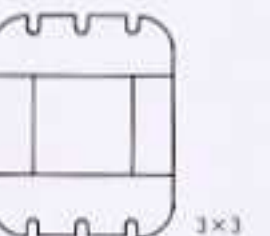
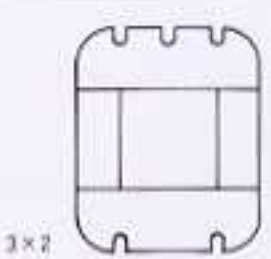

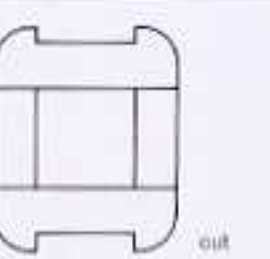
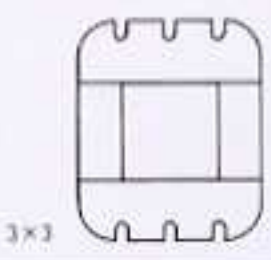

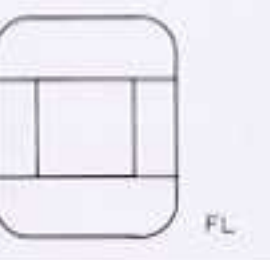
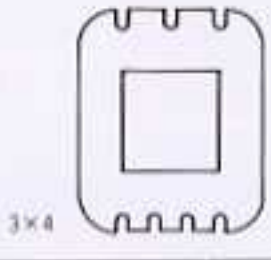

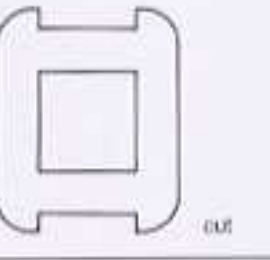
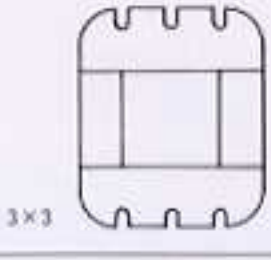
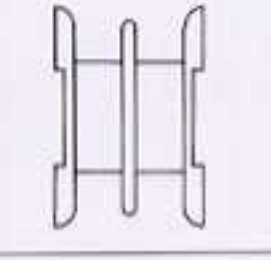
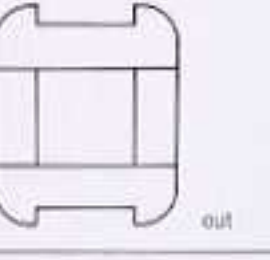
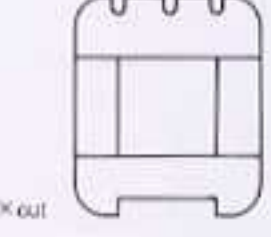
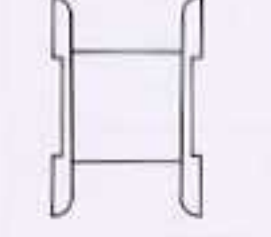
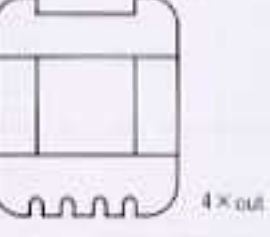
ボックスタイプ				
品番	コアサイズ	タイプ	材質	ページ
N-350B	EI- 35×11.0	BOX-EUROPE	66N & PBT	11
N-413B1	EI- 41×16.8	BOX-EUROPE	66N	11
N-413B2	EI- 41×17.9	BOX-EUROPE	66N	12
N-482B	EI- 48×18.3	BOX-EUROPE	66N	11
N-483B	EI- 48×21.2	BOX-EUROPE	66N	12
N-541B	EI- 54×25.4	BOX-EUROPE	66N	12
N-573B	EI- 57×25.7	BOX-EUROPE	BOBBIN-66NG CASE-66N	12
N-662B	EI- 56×27.8	BOX-EUROPE	66N	11
S-663B	EI- 56×30.8	BOX-EUROPE	66N	12
B-763B	EI- 76×40.6	BOX-EUROPE	66N & 66NG	12
N-863B	EI- 86×50.8	BOX-EUROPE	66N & 66NG	11
B-863B	EI- 86×50.3	BOX-EUROPE	66N & 66NG	12
N-950B	EI- 95×51.2	BOX-EUROPE	66NG	12
N-961B	EI- 96×50.7	BOX-EUROPE	BOBBIN-66NG CASE-66N	11
N-962B	EI- 96×55.7	BOX-EUROPE	BOBBIN-66NG CASE-66N	11
N-1050B1	EI-105×50.0	BOX-EUROPE	PBT	11
N-1050B2	EI-105×50.6	BOX-EUROPE	BOBBIN-66NG CASE-66N	11
N-1051B	EI-105×60.7	BOX-EUROPE	BOBBIN-66NG CASE-66N	11
N-1142B	EI-114×60.5	BOX-EUROPE	BOBBIN-66NG CASE-66N	11
N-1331B	EI-133×60.3	BOX-EUROPE	BOBBIN-66NG CASE-66N	11

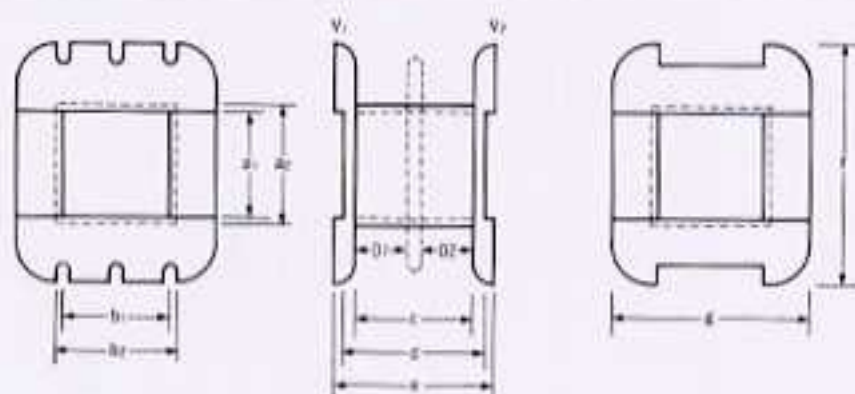
ピンタイプ				
品番	コアサイズ	タイプ	材質	ページ
N-350P	EI-35×10.3	SECTION	PBT & PET	13
N-574P	EI-57×30.8	BOX-EUROPE	PBT & PET	
N-663P	EI-66×30.2	BOX-EUROPE(P)	PBT & PET	
N-664P	EI-66×35.2	BOX-EUROPE	PBT & PET	

硬化タイプ				
品番	コアサイズ	タイプ	材質	ページ
FN-30	EI-30	SINGLE	PHENOL	14
FN-40	EE-40	SINGLE	PHENOL	
FN-40A	EEC-40	SINGLE	PHENOL	
FN-40B	EEC-40	SINGLE	PHENOL	
FN-40C	EEC-40	SINGLE	PHENOL	
FN-40D	EEC-40	SINGLE	PHENOL	
FN-60	EI-60	SINGLE	PHENOL	



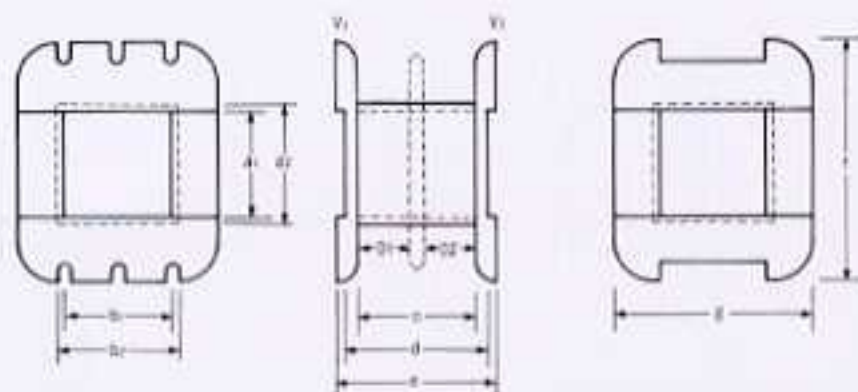
標準タイプ表示図

Aタイプ	 3x4	 V ₁ V ₂	 3x3
Bタイプ	 3x2	 V ₁ V ₂	 out
Cタイプ	 3x3	 V ₁ V ₂	 FL
Dタイプ	 3x4	 V ₁ V ₂	 out
Eタイプ	 3x3	 V ₁ V ₂	 out
Fタイプ	 3xout	 V ₁ V ₂	 4xout



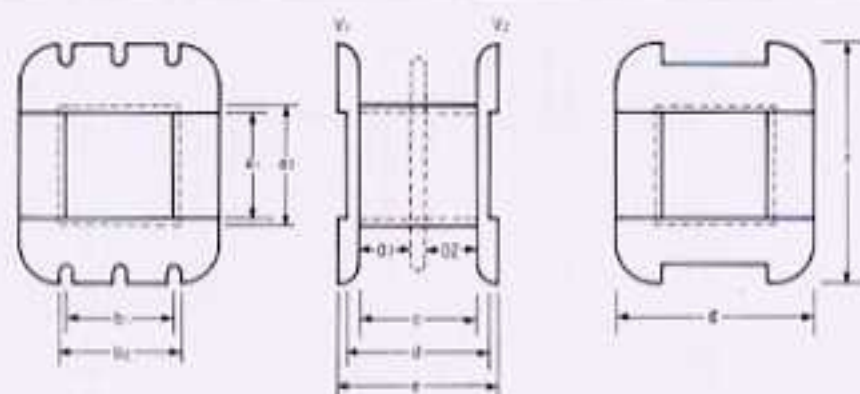
- コア-積厚寸法— a_1
- コア-中芯巾— b_1
- 外形寸法— f, g
- 巻線巾寸法— c
- コア-アングル長さ— d
- 巻線の外形寸法— e
- 肉厚— a_2, b_2, b_1

品番	コアサイズ	a_1 積厚	a_2	b_1 コア 中芯巾	b_2	c 巻線巾	d コア- アングル	e 巻巾 外形	f 外形	g 外形	タイプ	リード口仕様	
												V_1	V_2
N-120	EI-12	3.6	4.4	3.2	4.1	5.0	6.0	6.9	8.8	7.9	A	2×2	2×2
N-121	EI-12	5.5	6.3	3.4	4.4	6.4	7.0	8.0	11.5	8.3	A	3×3	3×3
N-140	EI-14	5.2	6.4	3.9	4.8	6.1	6.9	8.0	12.5	10.0	A	3×3	3×3
N-141	EI-14	5.3	6.4	3.9	5.0	5.8	6.8	7.9	12.9	10.1	A	3×3	3×3
N-160	EI-16	5.3	6.3	4.3	5.5	8.9	9.7	11.2	14.5	11.2	A	3×3	2×3
N-161	EI-16	5.4	6.4	4.5	5.4	8.8	9.6	11.0	13.6	11.0	C	2×3	FL
N-190	EI-19	5.4	6.4	5.4	6.3	8.6	9.3	10.8	15.0	13.0	A	3×3	2×3
N-191	EI-19	5.5	6.7	5.4	6.4	8.8	9.8	10.9	15.4	13.6	A	3×3	3×4
N-194	EI-19	77.7	9.1	5.6	6.8	9.0	9.8	11.3	18.3	13.2	A	3×3	3×4
N-220	EI-22	6.3	8.45	6.2	8.3	9.0	10.6	12.3	17.6	16.0	A	2×3	2×3
N-240	EI-24	7.3	8.6	6.4	8.0	10.3	11.5	13.3	19.2	16.7	C	2×3	FL
N-241	EI-24	7.4	8.8	6.5	7.7	10.5	11.7	13.4	19.7	17.5	A	3×3	3×4
N-242	EI-24	8.6	10.3	6.4	8.0	10.3	11.5	13.0	21.4	17.3	A	3×3	3×4
N-260	EI-26	8.2	9.8	6.7	8.4	11.2	12.6	14.2	20.9	19.1	C	3×3	FL
N-280	EI-28	10.0	11.6	8.4	10.2	15.0	16.6	19.0	24.0	19.0	C	3×3	FL
N-281	EI-28	11.5	12.9	8.6	10.1	15.0	16.4	19.8	24.0	19.3	A	3×3	3×4
N-281S	EI-28	11.0	12.4	8.3	9.8	$\frac{7.0}{9.0}$	16.6	18.5	24.6	19.2	E・F	3×cut	3×cut
N-282	EI-28	11.7	13.0	8.4	10.0	15.0	16.6	18.2	24.8	19.2	A	3×3	3×4
B-283	EI-28	12.1	13.5	8.4	10.0	15.3	16.7	18.7	25.7	20.0	A	3×3	3×3



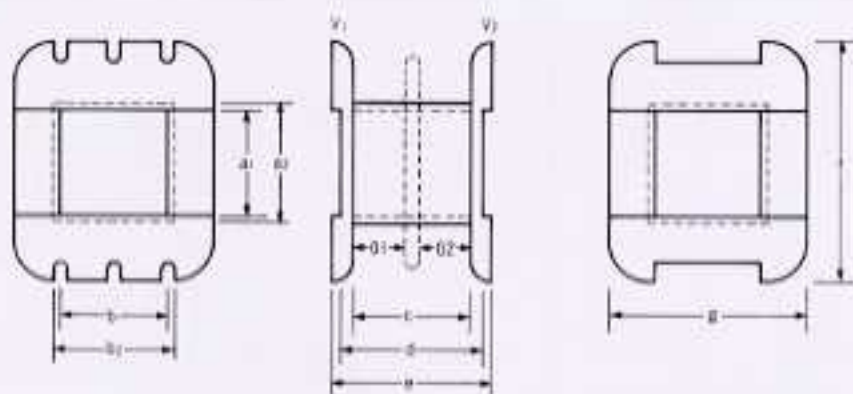
- コア-積厚寸法— a_1
- コア-中芯巾— b_1
- 外形寸法— f
- 巻線巾寸法— c
- コア-アングル長さ— d
- 基板巾外形寸法— e
- 肉厚— a_2, b_2

品番	コアサイズ	a_1 積厚	a_2	b_1 コア- 中芯巾	b_2	c 巻線巾	d コア- アングル	e 巻線 外形	f 外形	g 外形	タイプ	リードロ仕様	
												V_1	V_2
N-350	EI-35	10.2	12.0	10.1	12.1	17.1	18.8	19.8	25.6	24.0	A	3×3	3×4
N-350S	EI-35	10.3	12.3	10.1	11.8	$\frac{8.0}{8.0}$	18.8	20.3	27.9	23.5	F	3×out	4×out
N-351	EI-35	10.2	11.9	10.2	11.9	17.0	18.8	20.0	25.6	24.3	A	3×3	3×4
N-3512	EI-35	10.2	12.1	10.1	12.1	16.8	18.9	20.3	25.6	23.9	B	3×4	out
N-352	EI-35	13.4	15.4	10.2	12.3	17.1	18.9	20.2	29.2	23.8	A	3×3	3×4
N-380	EI-38	13.0	14.8	11.5	13.3	17.0	18.7	20.8	27.8	24.7	A	3×3	3×4
N-400	EI-40	15.3	17.3	13.4	15.4	17.2	19.8	19.8	32.5	15.4	D	3×3	cut
N-400S	EI-40	15.2	16.9	13.1	14.8	$\frac{8.1}{8.1}$	19.6	21.6	31.7	26.8	E	3×4	3×4
N-410	EI-41	13.5	15.4	13.5	15.5	18.3	20.1	22.1	29.2	27.9	A	3×3	3×4
N-410S	EI-41	13.2	15.3	13.3	15.2	$\frac{8.1}{7.95}$	20.2	21.5	28.7	28.2	E・F	3×3	3×cut
N-411	EI-41	13.4	15.2	13.4	15.3	18.9	20.6	22.0	30.0	28.4	B	3×4	cut
N-412	EI-41	15.4	17.5	13.4	15.4	18.6	20.5	22.0	33.0	28.3	B	3×4	cut
N-412S	EI-41	15.4	17.6	13.4	15.5	$\frac{8.1}{8.0}$	20.6	22.1	33.2	28.3	E	3×4	cut
N-413	EI-41	17.2	19.2	13.5	15.5	18.7	20.6	22.5	33.8	28.3	B	3×4	cut
N-413S	EI-41	17.1	19.1	13.4	15.6	$\frac{8.1}{8.1}$	20.6	22.3	33.5	28.3	E	3×4	cut
N-414	EI-41	20.3	22.3	13.4	15.6	18.6	20.4	21.9	37.8	28.2	B	3×4	cut
N-414S	EI-41	20.3	22.3	13.5	15.5	$\frac{8.1}{8.1}$	20.5	22.0	37.3	28.3	E	3×4	cut
N-480	EI-48	14.8	16.8	16.3	18.1	21.2	23.5	24.5	33.0	31.0	B	3×4	cut
N-481	EI-48	16.4	18.4	16.3	18.4	21.0	23.4	24.6	34.0	30.2	B	3×4	cut
N-481S	EI-48	16.4	18.5	16.3	18.4	$\frac{10.0}{9.85}$	23.3	24.6	34.1	30.3	E	3×4	cut
N-482	EI-48	18.3	20.2	16.4	18.3	21.5	23.3	24.6	37.8	31.0	B	3×4	cut
N-482S	EI-48	18.4	20.3	16.4	18.4	$\frac{10.1}{9.9}$	23.4	24.6	37.8	31.0	E	3×4	cut
N-483	EI-48	20.3	22.3	16.5	18.6	21.4	23.3	24.5	38.0	30.8	B	3×4	cut
N-483S	EI-48	20.2	22.3	16.4	18.5	$\frac{10.0}{9.85}$	23.2	24.5	37.9	30.8	E	3×4	cut
N-483S2	EI-48	20.2	23.3	16.3	18.9	$\frac{8.1}{8.1}$	23.8	24.8	37.7	31.0	E	cut	cut
N-484	EI-48	25.2	27.6	16.3	18.6	21.2	23.4	24.7	43.4	31.4	B	3×4	cut
N-484S	EI-48	25.4	27.8	16.4	18.8	$\frac{10.0}{9.85}$	23.5	24.7	43.7	31.6	E	3×4	cut
N-485	EI-48	30.5	32.8	16.4	18.8	21.4	23.5	24.7	48.6	31.3	B	3×4	cut
N-485S	EI-48	30.5	32.8	16.4	18.8	$\frac{10.0}{9.85}$	23.5	24.7	48.6	31.3	E	3×4	cut



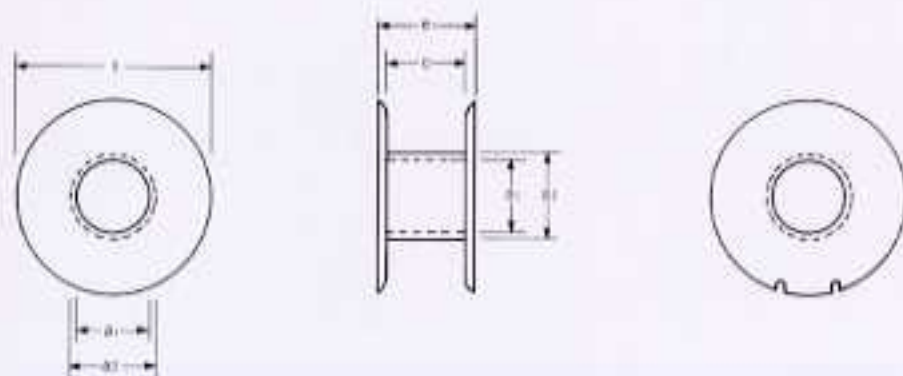
- コア-積厚寸法— a_1
- コア-中芯巾— b_1
- 外形寸法— f, g
- 巻線巾寸法— c
- コア-アングル高さ— d
- 巻線巾外形寸法— e
- 巾厚— a_2, b_2

品 番	コア-サイズ	a_1 積厚	a_2	b_1 コア- 中芯巾	b_2	c 巻線巾	d コア- アングル	e 巻巾 外形	f 外形	g 外形	タイプ	リードロ仕様	
												V_1	V_2
N-540	EI-54	21.4	23.8	18.6	20.8	24.2	26.3	27.7	39.6	35.0	B	3×4	cut
N-540S	EI-54	21.6	23.7	18.5	20.6	$\frac{17.0}{11.1}$	26.4	28.0	41.9	35.2	E	4×5	cut
N-541	EI-54	25.4	27.8	18.4	20.7	24.4	26.6	28.7	46.5	35.4	B	3×4	cut
N-570	EI-57	19.1	21.3	19.6	22.0	25.5	27.5	29.6	40.4	37.1	B	3×4	cut
N-570S	EI-57	19.1	21.3	19.4	21.9	$\frac{13.05}{12.05}$	27.6	29.6	40.5	37.0	E	3×4	cut
N-571	EI-57	20.3	22.5	19.9	22.1	25.7	27.5	29.7	40.5	37.1	B	3×4	cut
N-572	EI-57	23.3	25.5	19.6	21.8	25.8	27.8	29.8	43.0	37.5	B	3×4	cut
N-573	EI-57	25.3	27.5	19.6	21.7	25.5	27.9	29.5	45.5	37.1	B	4×5	cut
N-573S	EI-57	25.3	27.6	19.6	21.8	$\frac{13.00}{11.20}$	28.0	29.5	45.6	37.1	E	4×5	cut
N-574	EI-57	30.6	32.8	19.6	21.7	26.1	28.1	30.1	50.0	37.2	B	3×4	cut
N-600	EI-60	20.2	22.5	20.4	22.5	27.2	29.5	31.2	42.3	39.4	B	4×5	cut
N-600S	EI-60	20.3	22.6	20.5	22.6	27.3	29.5	31.2	41.9	39.2	E	4×5	cut
N-601	EI-60	25.5	27.7	20.4	22.6	27.1	29.5	31.3	44.5	38.7	B	3×4	cut
N-601S	EI-60	25.5	27.4	20.7	22.7	$\frac{13.4}{12.4}$	29.2	30.7	47.3	39.5	E	5×6	cut
N-602	EI-60	30.4	32.6	20.7	22.7	27.6	29.6	31.6	52.2	39.3	B	3×4	cut
B-603	EI-60	35.2	37.95	20.9	23.9	26.4	29.55	31.5	57.8	39.3	B	3×4	cut
N-660	EI-66	22.5	24.5	22.4	24.8	30.3	32.4	34.3	46.4	42.8	B	5×5	cut
N-660S	EI-66	22.7	24.6	22.4	24.8	$\frac{15.3}{14.2}$	32.5	34.5	46.4	43.4	E	5×5	cut
N-661	EI-66	25.4	27.4	22.6	24.7	30.7	32.4	34.0	48.7	42.8	B	5×5	cut
N-661S	EI-66	25.4	27.5	22.5	24.8	$\frac{15.0}{14.0}$	32.5	34.1	48.5	42.8	E	5×5	cut
N-662	EI-66	27.2	29.2	22.3	24.6	30.0	32.2	34.0	50.7	42.4	B	5×5	cut
N-662S	EI-66	27.2	29.4	22.3	24.7	$\frac{14.4}{14.4}$	32.2	34.2	51.4	42.7	E	5×5	cut
N-663	EI-66	30.5	32.8	22.6	24.9	30.4	32.5	34.2	54.1	42.9	B	5×5	cut
N-663S	EI-66	30.4	32.8	22.6	24.9	$\frac{15.0}{14.0}$	32.5	34.2	54.1	42.9	E	5×6	cut
N-664	EI-66	35.4	37.9	22.6	25.0	30.5	32.5	34.2	58.7	42.9	B	5×5	cut
N-664S	EI-66	35.4	37.9	22.6	25.0	$\frac{15.2}{14.0}$	32.5	34.2	58.7	42.9	E	5×5	cut
N-665	EI-66	40.3	42.8	22.4	24.8	29.9	32.3	34.3	63.7	42.9	B	5×5	cut
N-665S	EI-66	40.3	42.8	22.4	24.8	$\frac{14.8}{13.8}$	32.3	34.3	63.7	42.9	E	5×5	cut
B-666	EI-66	55.4	58.4	22.5	25.5	29.5	32.5	34.4	79.4	43.2	A	5×5	cut



- コア-積厚寸法— a_1
- コア-中芯巾— b_1
- 外形寸法— f
- 巻線巾寸法— c
- コア-アングル長さ— d
- 巻線巾外形寸法— e
- 肉厚— a_2, b_2

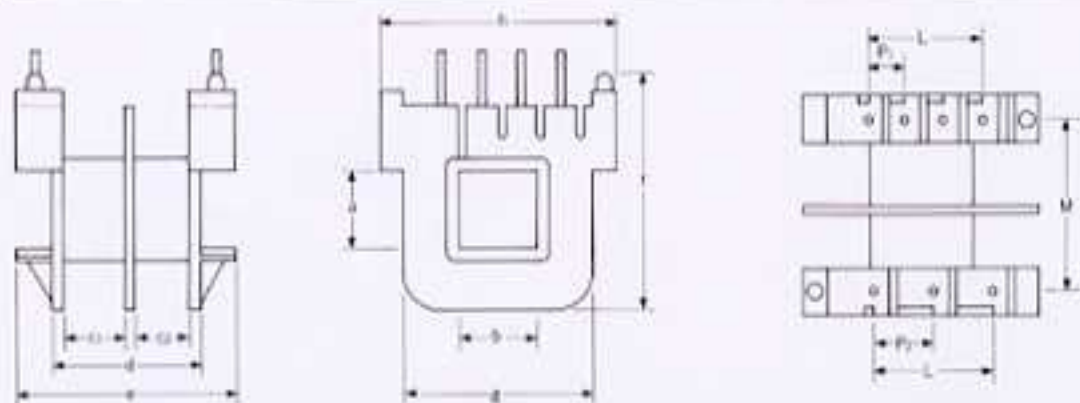
品番	コア-サイズ	a_1 積厚	a_2	b_1 コア- 中芯巾	b_2	c 巻線巾	d コア- アングル	e 巻巾 外形	f 外形	g 外形	タイプ	リード口仕様	
												V_1	V_2
N-960	EI-96	40.2	43.6	32.7	36.1	44.3	46.9	49.9	78.8	62.0	G	7×7	FL
N-960S	EI-96	40.2	43.8	32.8	36.1	41.7	47.0	49.9	78.8	62.1	OE	7×7	FL
N-961	EI-96	45.4	48.8	32.7	36.2	44.3	46.9	49.9	84.0	62.0	C	7×7	FL
N-961S	EI-96	45.2	48.8	32.8	36.2	41.7	47.0	50.0	84.0	62.1	OE	7×7	FL
N-962	EI-96	50.3	53.8	33.0	36.4	44.5	47.1	50.1	89.1	62.5	C	7×7	FL
N-1050	EI-105	50.5	55.5	35.8	39.6	47.8	52.1	55.8	89.8	68.9	B	out	cut
N-1051	EI-105	60.5	65.6	35.7	39.6	47.8	52.1	55.8	100.0	69.2	B	out	out
N-1140	EI-114	50.4	59.2	38.7	42.4	50.6	56.1	60.2	104.3	75.1	B	5×5	out
N-1141	EI-114	55.4	59.2	38.8	42.5	51.2	56.1	60.3	104.4	75.0	B	5×5	out
N-1330	EI-133	55.7	62.7	45.4	49.3	61.0	66.0	68.0	115.3	87.5	B	5×7	out
N-1331	EI-133	60.7	62.8	45.7	49.9	61.6	66.0	68.1	115.7	87.75	B	5×7	cut
N-1332	EI-133	80.2	86.1	45.5	49.5	61.3	65.9	72.9	139.6	86.7	B	5×7	cut



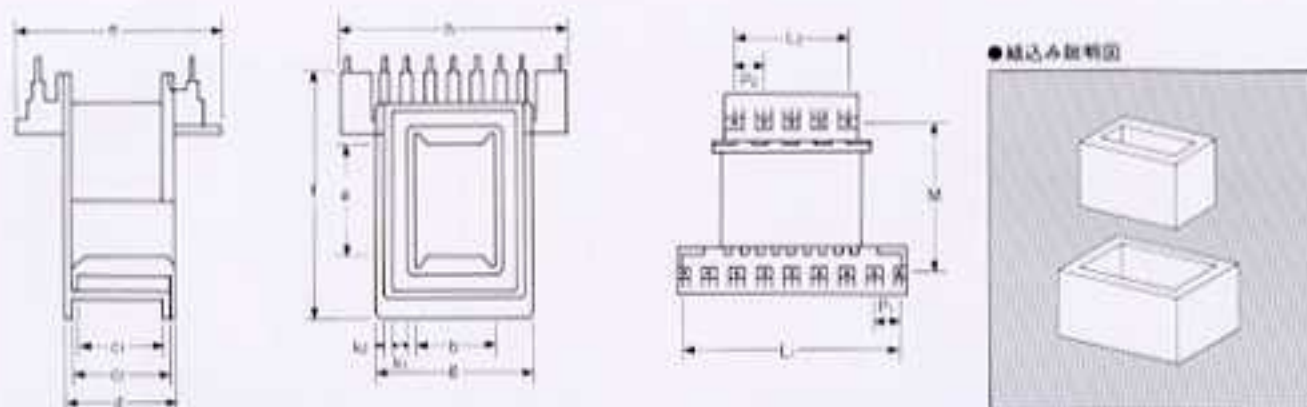
- コア-積厚寸法— a_1
- コア-中芯巾— b_1
- 外形寸法— f
- 巻線巾寸法— c
- コア-アングル長さ— d
- 巻線巾外形寸法— e
- 肉厚— a_2, b_2

品番	コア-サイズ	a_1 積厚	a_2	b_1 コア- 中芯巾	b_2	c 巻線巾	d コア- アングル	e 巻巾 外形	f 外形	g 外形	タイプ	リード口仕様	
												V_1	V_2
N-C-A	—	6.2	8.1	—	—	9.2	—	11.2	16.8	—	—	—	—
N-C-B	—	8.1	9.4	—	—	9.3	—	10.6	22.5	—	—	2	—
N-C-C	—	8.0	9.8	—	—	13.5	—	15.5	26.7	—	—	—	—

N ピンタイプ & ピンボックスタイプ



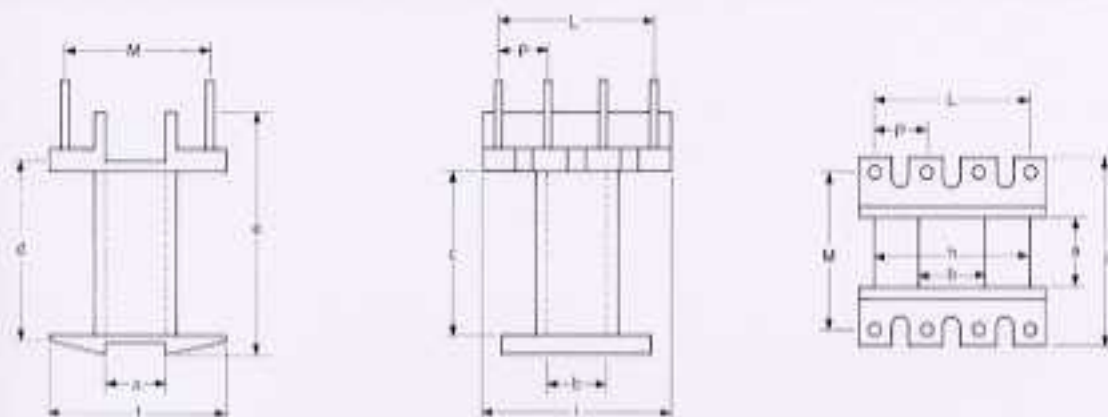
品番	コアサイズ	a 積厚	b コア 中芯巾	c 巻線巾	d コア アングル	e 巻巾 外形	f 外形	g 外形	h 外形	t 肉厚	ピン仕様					
											ピン 本数	ピンの間隔 L	ピッチ M	ピッチ P1	ピッチ P2	ピン太 さ
N-350P	EI-35	10.2	9.8	$\frac{9.8}{6.2}$	18.9	28.0	30.7	24.6	29.4	1.2	(3・4)	15.0	22.8	5.0	7.5	1.0



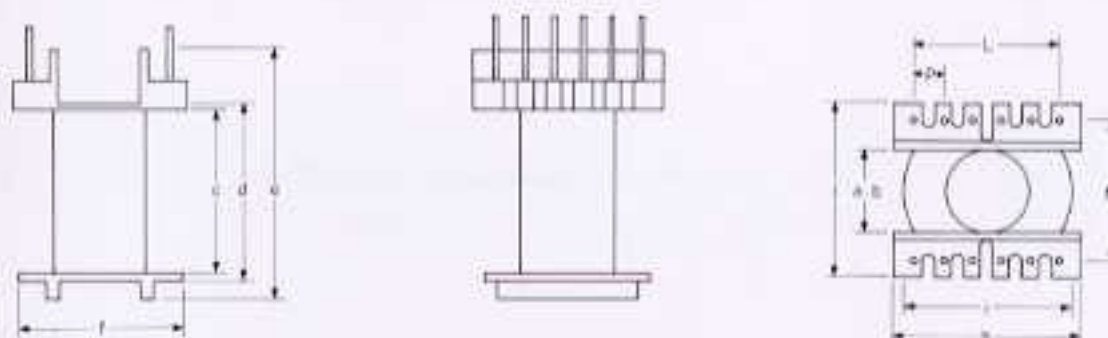
品番	コアサイズ	a 積厚	b コア 中芯巾	c1 巻線巾	c2 二次コア 巻線巾	d コア アングル	e 外形	f 外形	g 外形	h 外形	t 肉厚	k1 巻厚	k2 巻厚	ピン仕様					
														ピン 本数	ピンの間隔 L	ピッチ M	ピッチ P1	ピッチ P2	ピン太 さ
N-574P	E-57	30.2	18.75	23.4	23.2	28.0	29.2	59.1	36.7	56.9	1.0	3.4	3.4	(5・8)	$\frac{29.2}{22.5}$	37.3	7.5	7.5	1.0
N-663P	EI-66	30.2	22.5	28.0	27.5	32.7	54.6	63.0	32.7	57.3	1.0	4.2	4.0	(5・8)	$\frac{29.2}{22.5}$	42.4	7.5	7.5	1.0
N-664P	EI-66	35.2	22.5	28.0	27.5	32.6	54.4	68.1	32.6	57.3	1.0	4.2	4.0	(5・8)	$\frac{29.2}{22.5}$	42.6	7.5	7.5	1.0



硬化タイプ



品番	コアサイズ	a 積厚	b コア 中心巾	h 外形	c 巻線巾	d コア アングル	e 巻巾 外形	f 外形	i 外形	j 外形	t 肉厚	ピン仕様				
												ピン 本数	ピン巾間隔 L	ピン巾 M	ピッチ P ₁	ピン太 さ
FN-30	EI-30	11.2	11.1	19.5	12.4	15.5	23.0	19.4	33.1	25.4	2.0	(2・2)	19.0 25.0	22.0	—	0.8
FN-40	EE-40	12.6	12.5	26.6	27.2	29.7	39.5	30.0	32.1	30.2	2.0	(6・6)	25.0	25.0	5.0	1.0
FN-60	EI-60	16.5	16.5	43.1	23.9	27.2	39.2	43.4	60.3	45.2	2.0	(8・8)	53.5	35.0	7.5	1.0



品番	コアサイズ	a 積厚	b コア 中心巾	h 外形	c 巻線巾	d コア アングル	e 巻巾 外形	f 外形	i 外形	j 外形	t 肉厚	ピン仕様				
												ピン 本数	ピン巾間隔 L	ピン巾 M	ピッチ P ₁	ピン太 さ
FN-40A	EEC-40	13.8	13.8	32.5	27.2	29.6	40.6	28.8	28.8	30.3	2.0	(6・6)	25.0	25.0	5.0	1.0
FN-40B	EEC-40	13.8	13.8	32.5	27.2	30.15	41.9	28.2	28.2	30.3	2.0	(6・6)	25.0	25.0	5.0	1.0
FN-40C	EEC-40	13.8	13.8	40.5	27.5	29.9	44.0	28.7	28.7	30.3	2.0	(8・8)	35.0	35.0	5.0	1.0
FN-40D	EEC-40	13.8	13.8	40.8	27.5	30.1	44.1	28.8	28.8	31.6	2.0	(8・8)	35.0	35.0	5.0	1.0